



MORELOS

LA TIERRA QUE NOS UNE

GOBIERNO DEL ESTADO

2024 - 2030

PANORAMA EPIDEMIOLOGICO SISTEMA DE VIGILANCIA EPIDEMIOLOGICA DE PARALISIS FLÁCIDA AGUDA

TER TRIMESTRE





Estado de emergencia de salud pública RSI

Emergencia de salud pública de interés internacional

Recomendaciones temporales para reducir la propagación internacional del poliovirus

El 5 de mayo de 2014, el Director General de la OMS declaró la propagación internacional de poliovirus en 2014 como una emergencia de salud pública de importancia internacional (PHEIC, por sus siglas en inglés) en virtud del Reglamento Sanitario Internacional (RSI 2005), emitió recomendaciones temporales para reducir la propagación internacional de poliovirus y solicitó una reevaluación de esta situación por parte del Comité de Emergencia cada tres meses.

La 31^a reunión del Comité de Emergencia se llevó a cabo en febrero de 2022.

Sobre la base del asesoramiento del comité y los informes presentados por los Estados Partes afectados, el Director General amplió las siguientes recomendaciones temporales en el marco del RSI (2005), a partir de febrero de 2022.





Vigilancia de la PFA Región de las Américas 2025 SE 44

Vigilancia de la Parálisis Flácida Aguda en las Américas

Vol. 41, No. 11-12

Semana que termina el 28 de marzo del 2026

Tabla No.1
Casos PFA esperados y reportados, 2026

Sub región	País	Población <15 años*	Casos PFA esperados	Casos PFA reportados 2026/12
AND	BOL	3,710,371	37	2
	COL	10,649,325	106	34
	ECU	4,305,813	43	0
	PER	8,126,148	81	14
	VEN	6,964,592	70	0
BRA	BRA	40,801,756	408	39
CAP	CRI	922,833	9	1
	GTM	5,781,016	58	0
	HND	3,346,525	33	14
	NIC	1,978,111	20	0
	PAN	1,116,944	11	0
	SLV	1,531,156	15	3
CAR	CAR	1,798,300	18	2
LAC	CUB	1,603,675	16	3
	DOM	2,996,741	30	5
	HTI	3,636,373	37	4
MEX	MEX	31,478,618	315	74
NOA	CAN	6,011,109	60	0
	USA	59,004,724	590	NR
SOC	ARG	9,394,457	94	0
	CHL	3,216,166	32	10
	PRY	1,996,565	20	11
	URY	592,125	6	0
Total		210,983,443	2109	216

Tabla No.2
Casos PFA bajo investigación (Todas las edades)

País	Total 2025	Acum. 2026	Semana										
			1-4	5	6	7	8	9	10	11	12		
BOL	43	2	1	0	0	1	0	0		
COL	0	3	0	0	0	1	0	1	0	2	0		
ECU	14	0	0	0	0	0	0	0	0		
PER	21	14	4	0	3	4	0	0	1	0	1		
VEN	90		
BRA	4	23	6	2	2	3	5	2	2	1	0		
CRI	0	1	1	0	0	0	0	0	0		
GTM	17	0	0	0	0	0	0	0		
HND	0	14	3	3	1	0	2	2	1	2	0		
NIC	4		
PAN	10	0	0		
SLV	0	2	0	0	0	0	1	0	0	0	1		
CAR	2	2	0	1	0	0	0	0	1	0	0		
CUB	2	3	3	0	0	0	0	0	0	0	0		
DOM	0	5	4	1	0	0	0		
HTI	34	5	1	0	0	2	1	0	1	0	0		
MEX	9	21	9	3	3	2	0	1	2	1	...		
CAN	0	0	0		
USA	NR	NR	NR	NR	NR	NR	NR	NR	NR	NR	NR		
ARG		
CHL	8	2	1	0	0	0	0	1	0	0	0		
PRY	0	6	0	1	2	2	0	1	0	0	...		
URY		
Total	258	103	33	11	11	15	9	8	8	6	2		

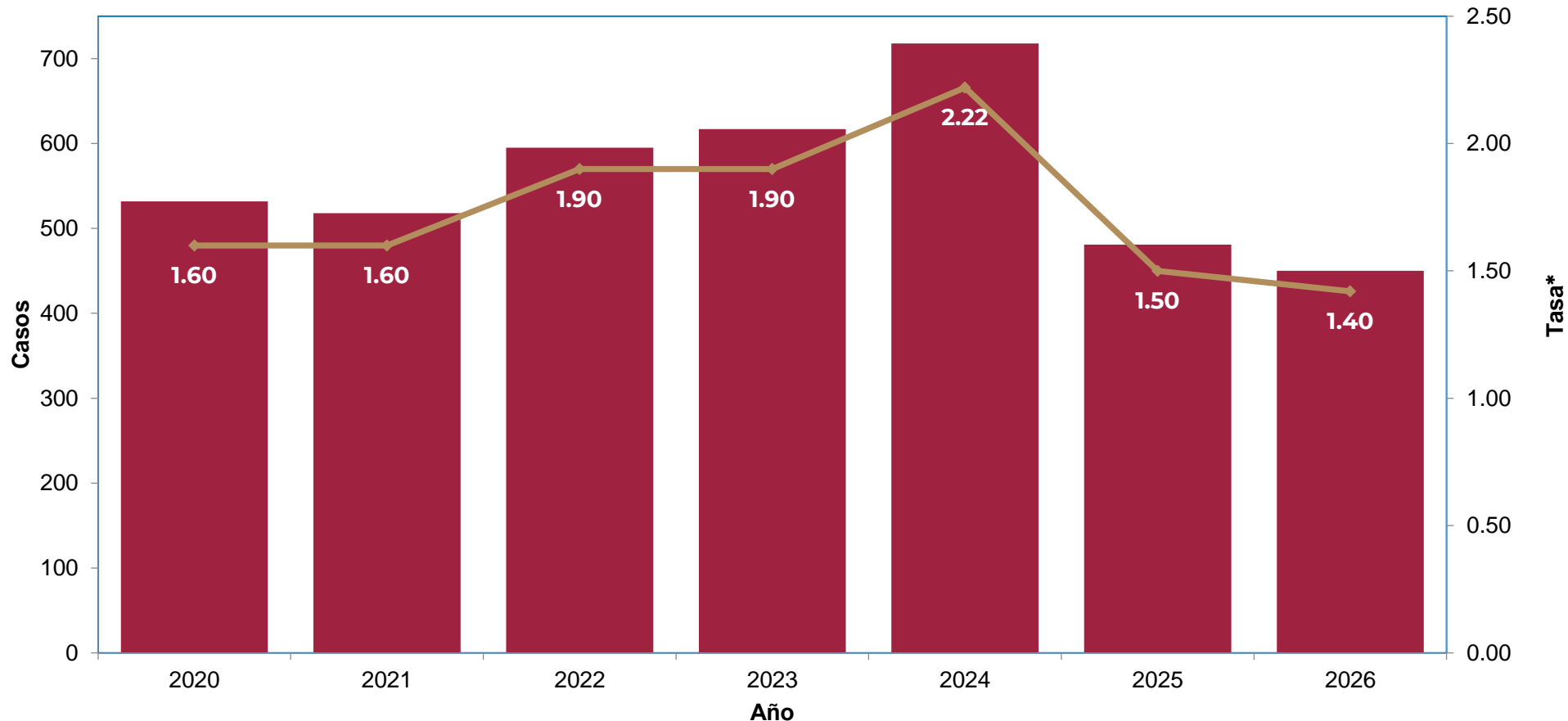
- Casos de PFA Reportados en las Américas 2026/12 : 216
- Casos de PFA Reportados en México 2026/12: 74

*ONU, Perspectivas de población mundial 2026, edición en línea. NR - No Reporta ... - Sin datos





Casos y Tasa de incidencia de PFA, México, 2020- 2026*



* Tasa por 100,00 menores de 15 años

Fuente: SINAVE/DGE/DVEET/Plataforma PFA. Semana 15





Casos de PFA por Entidad Federativa. México, <15 Años 2026 se 15 *

2026*

ENTIDAD	CASOS POR ESTADO DE NOTIFICACIÓN	CASOS ESPERADOS. A LA SE 15, POR ESTADO DE NOTIFICACIÓN
Aguascalientes	2	2
Baja California	9	4
Baja California Sur	8	1
Campeche	1	1
Coahuila	2	4
Colima	0	1
Chiapas	7	8
Chihuahua	4	4
Ciudad de México	15	6
Durango	2	2
Guanajuato	4	7
Guerrero	1	4
Hidalgo	7	3
Jalisco	8	9
México	5	17
Michoacán	2	6

2026*

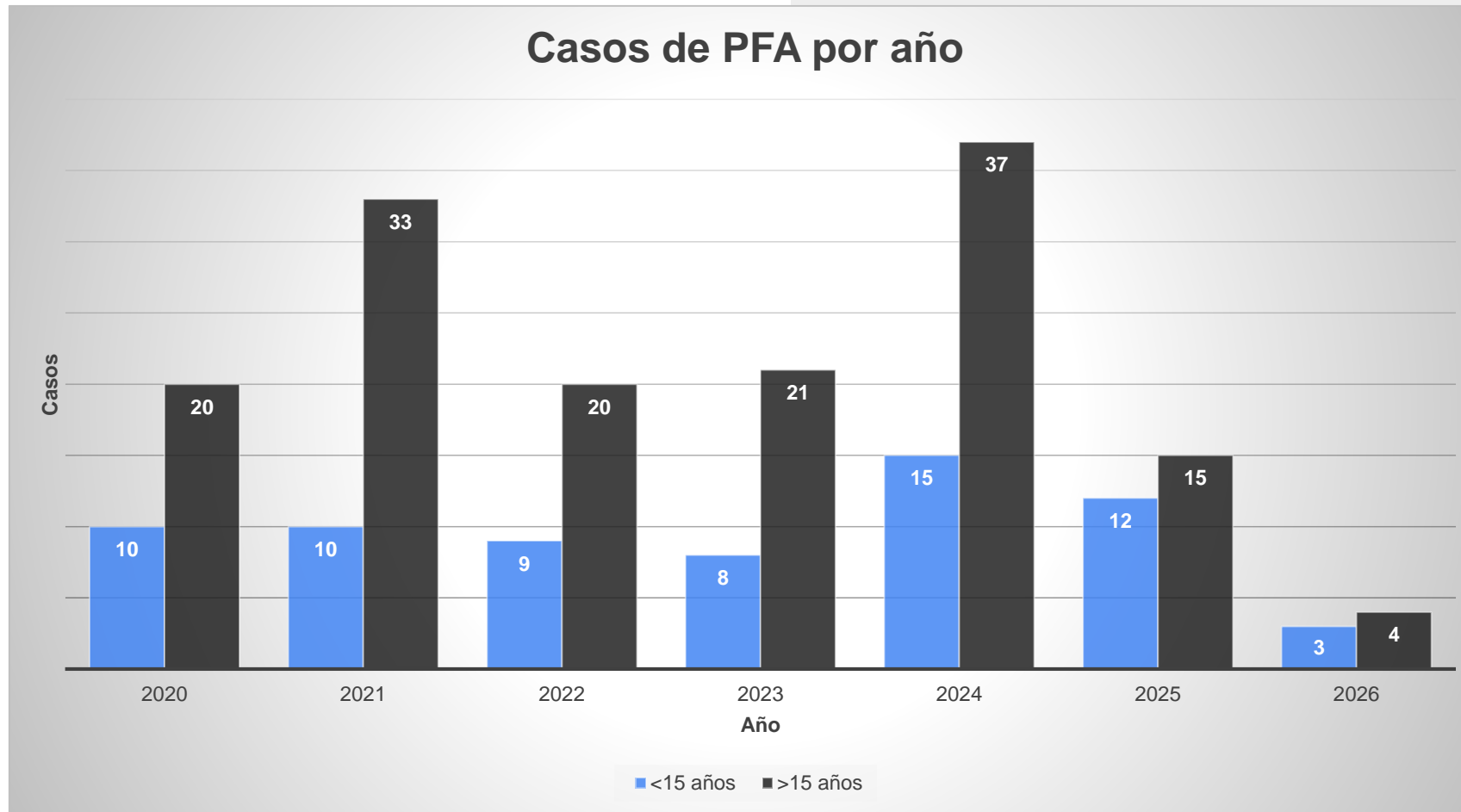
ENTIDAD	CASOS POR ESTADO DE NOTIFICACIÓN	CASOS ESPERADOS A LA SE 15, POR ESTADO DE NOTIFICACIÓN
Morelos	3	2
Nayarit	2	1
Nuevo León	1	7
Oaxaca	1	5
Puebla	1	8
Querétaro	3	3
Quintana Roo	0	2
San Luis Potosí	3	3
Sinaloa	2	3
Sonora	8	3
Tabasco	3	3
Tamaulipas	2	4
Tlaxcala	1	2
Veracruz	3	8
Yucatán	2	2
Zacatecas	3	2
TOTAL	115	136

México

- Casos de PFA Reportados 2026/15 : 115.
- Morelos: 3

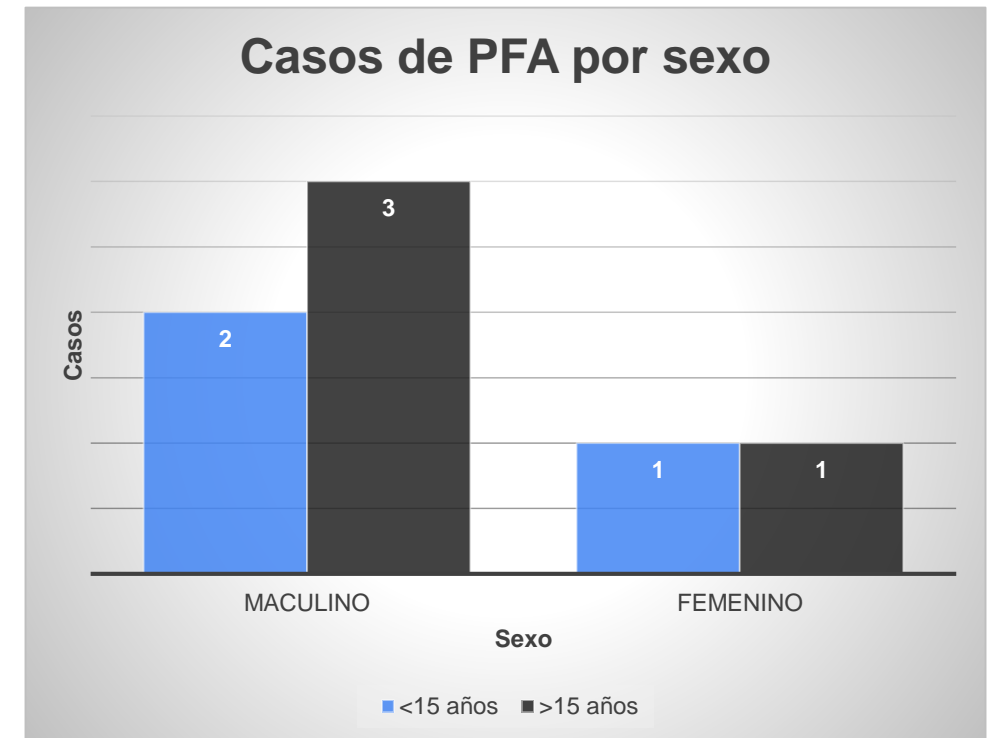
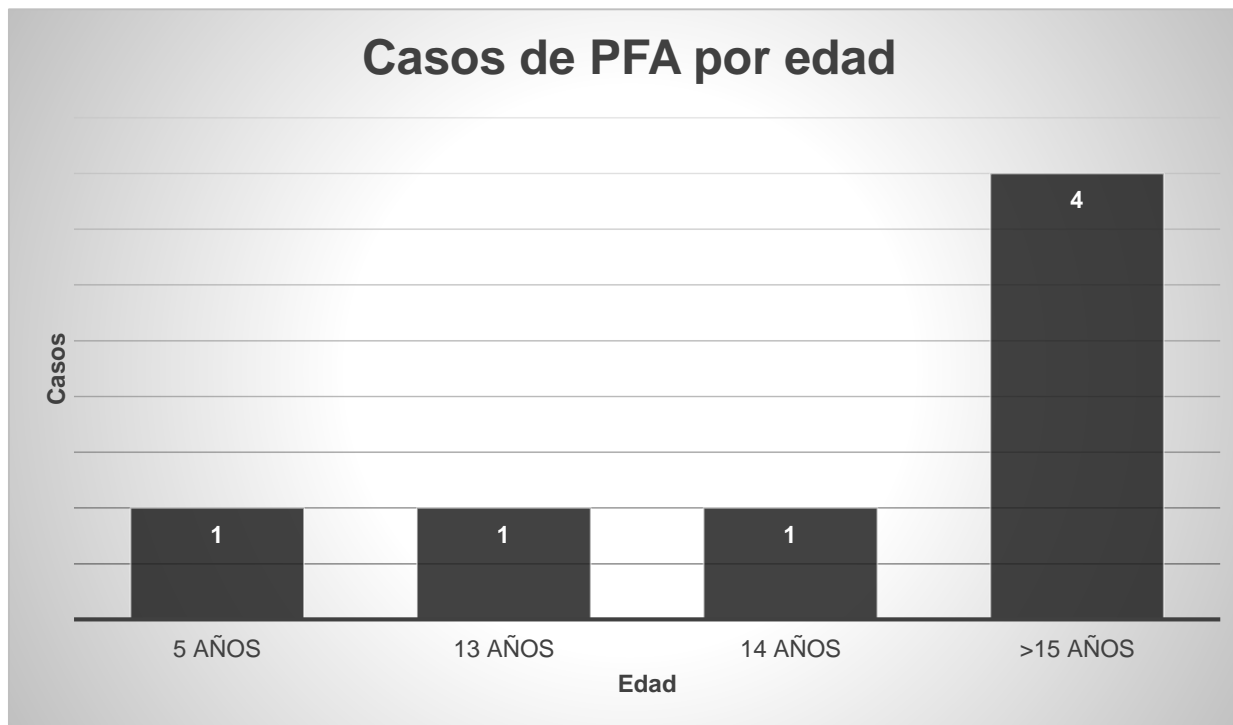


Casos de PFA en Morelos 2020-2026 SE* 13



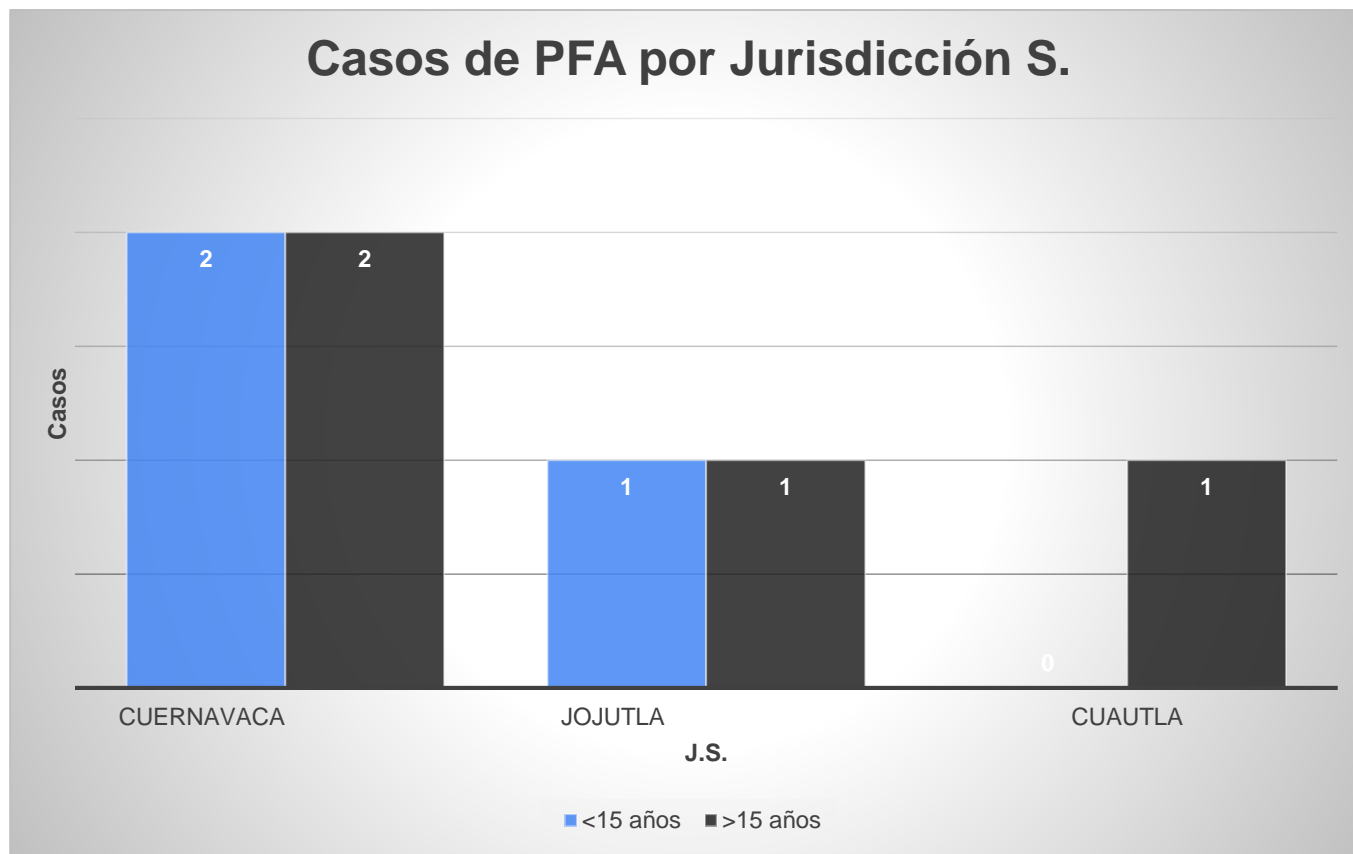


Casos de PFA Morelos 2026 por grupo de Edad y Sexo






Casos de PFA Morelos 2026 por Jurisdicción.



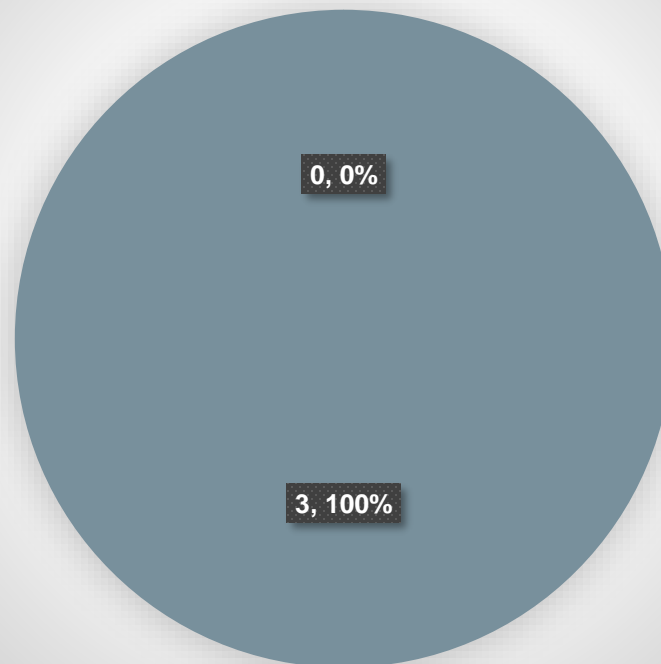


Casos de PFA Morelos <15 años 2026.

PRIMERA VALORACION y SEGUNDA VALORACION

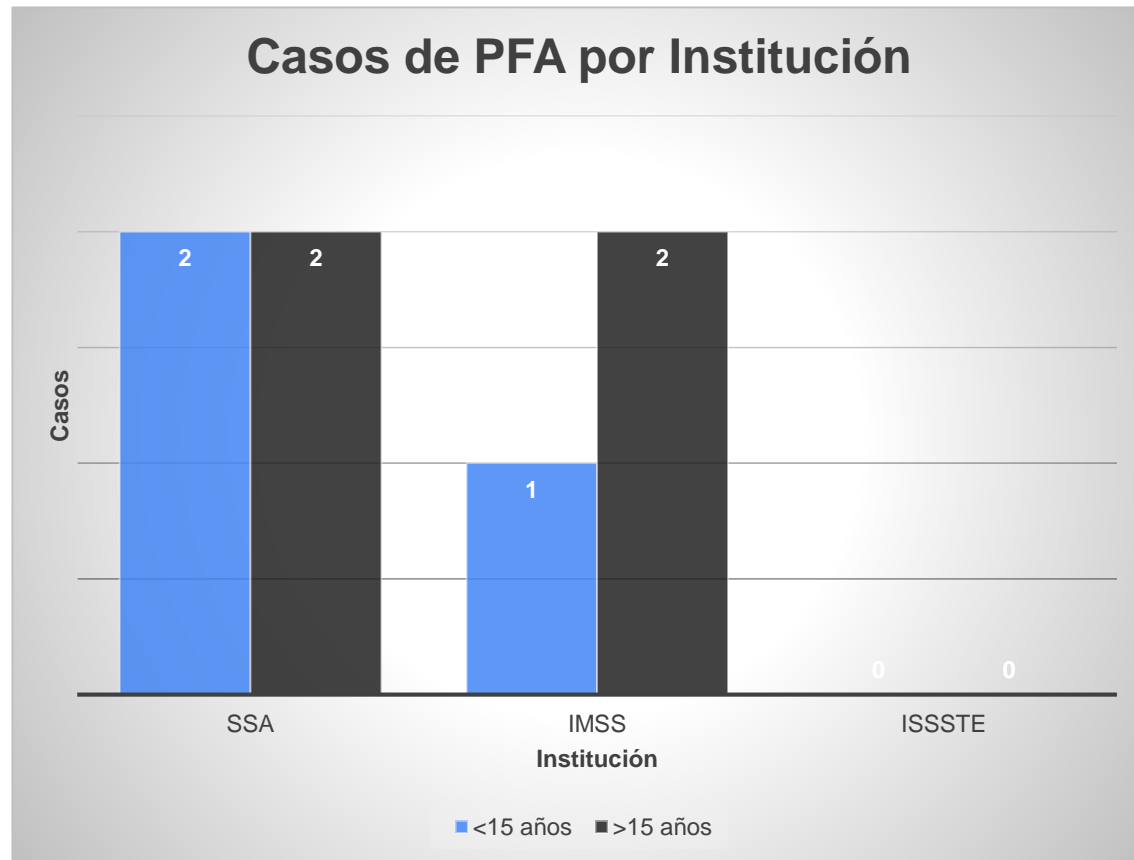
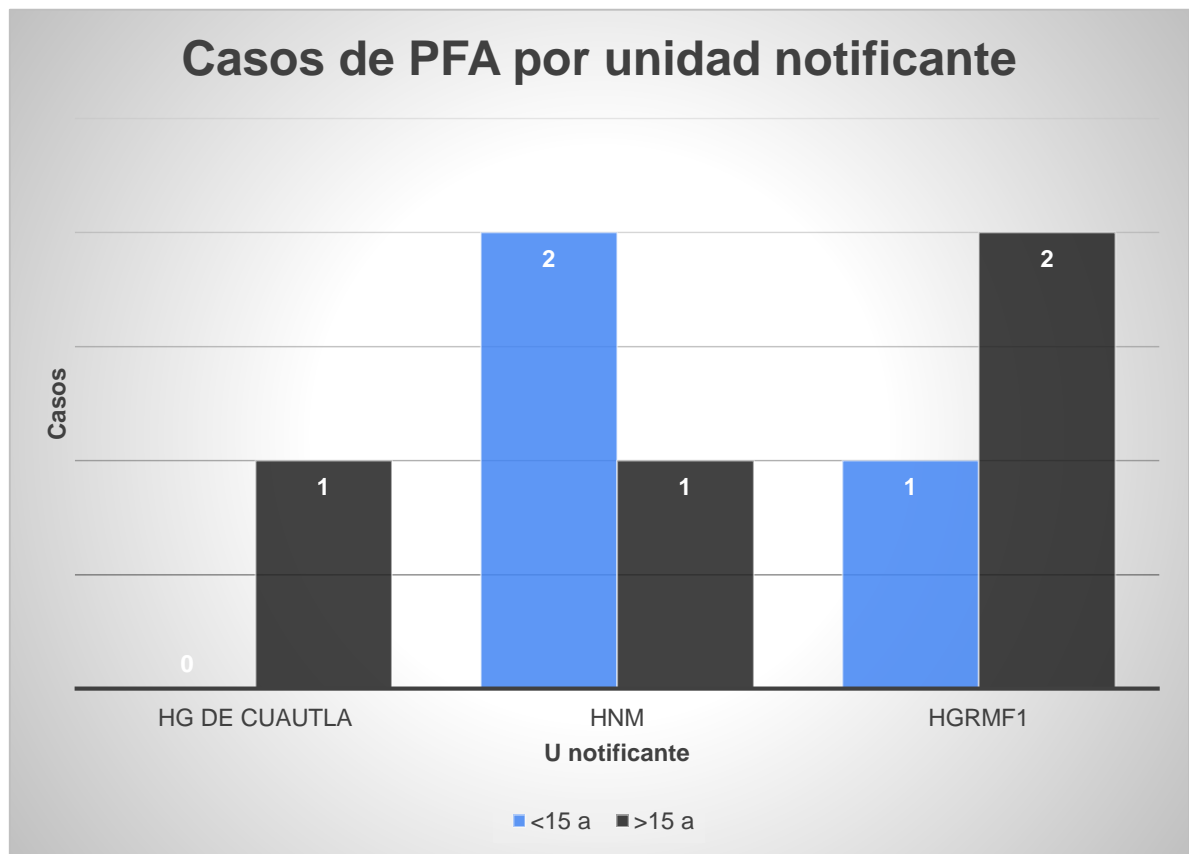


Casos de PFA Con muestra





Casos de PFA Morelos 2026 por Unidad Notificante e Institución.

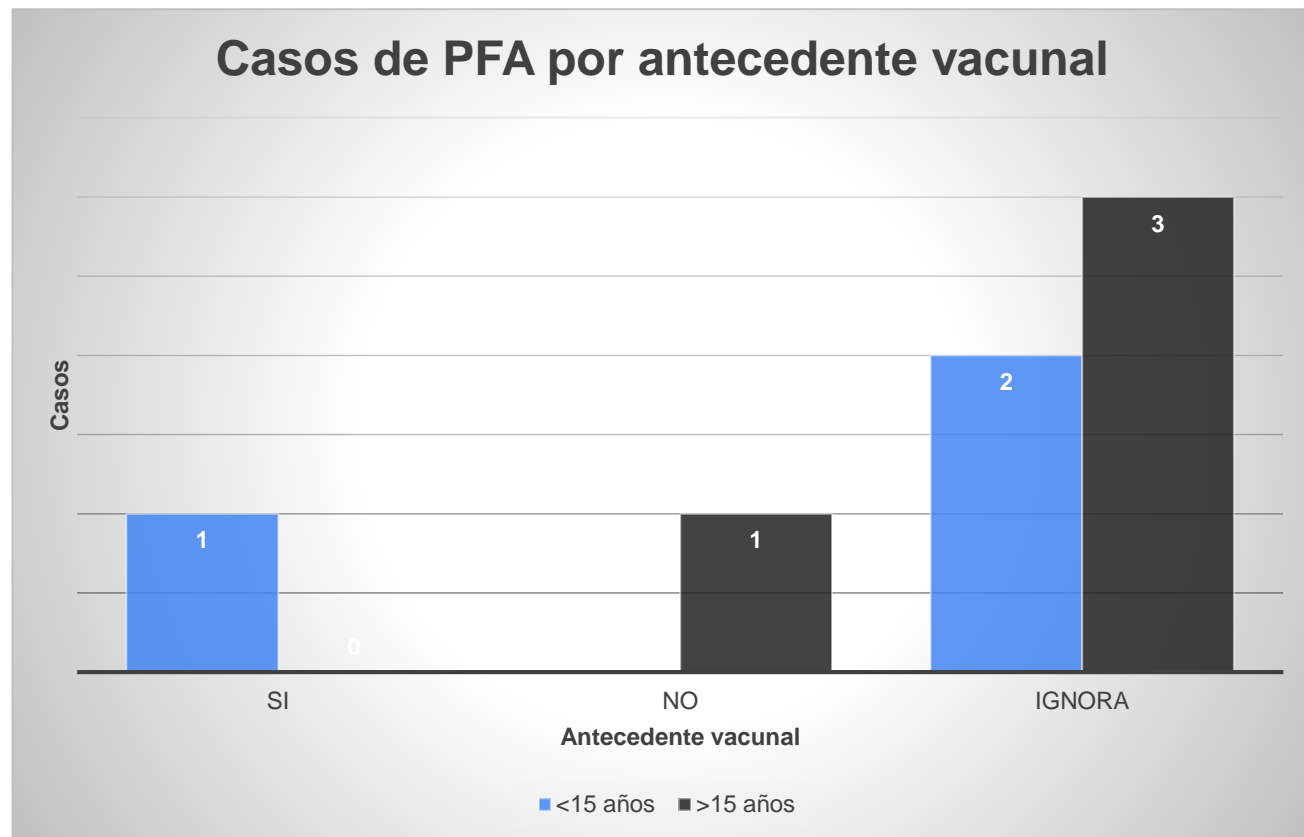
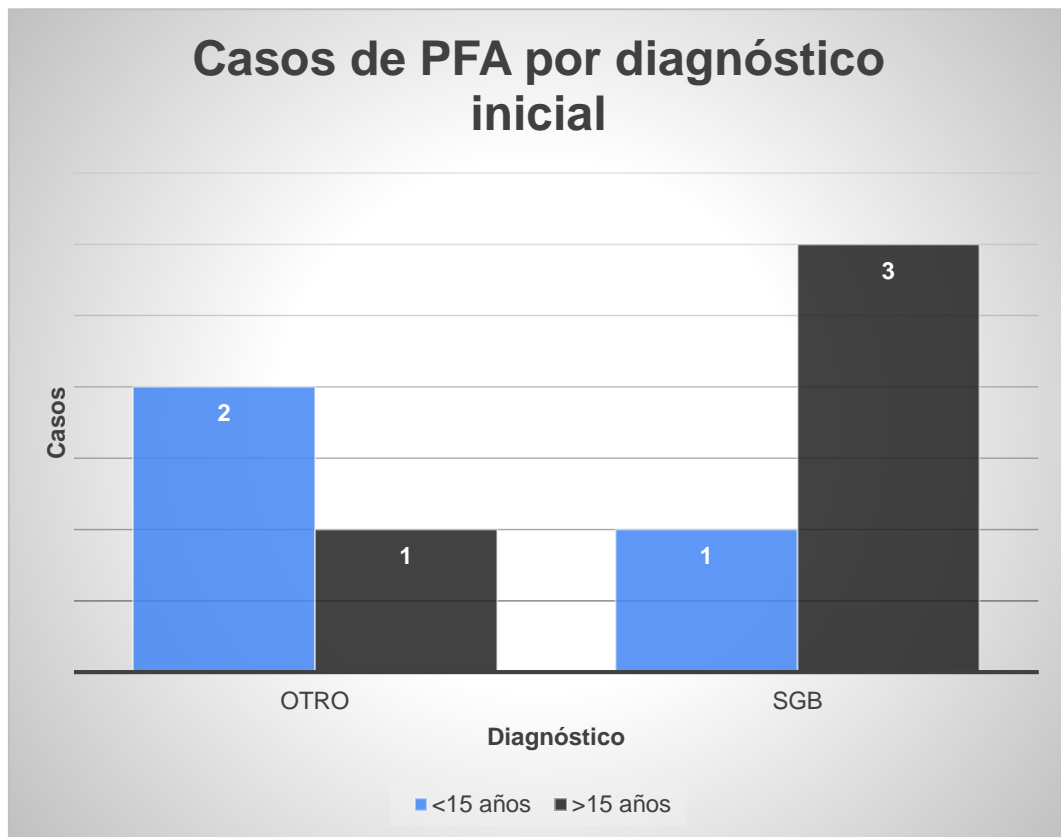


Fuente: SINAVE/DGE/SS. Sistema de Vigilancia Epidemiológica de PFA. 2026 SE 1- 13.



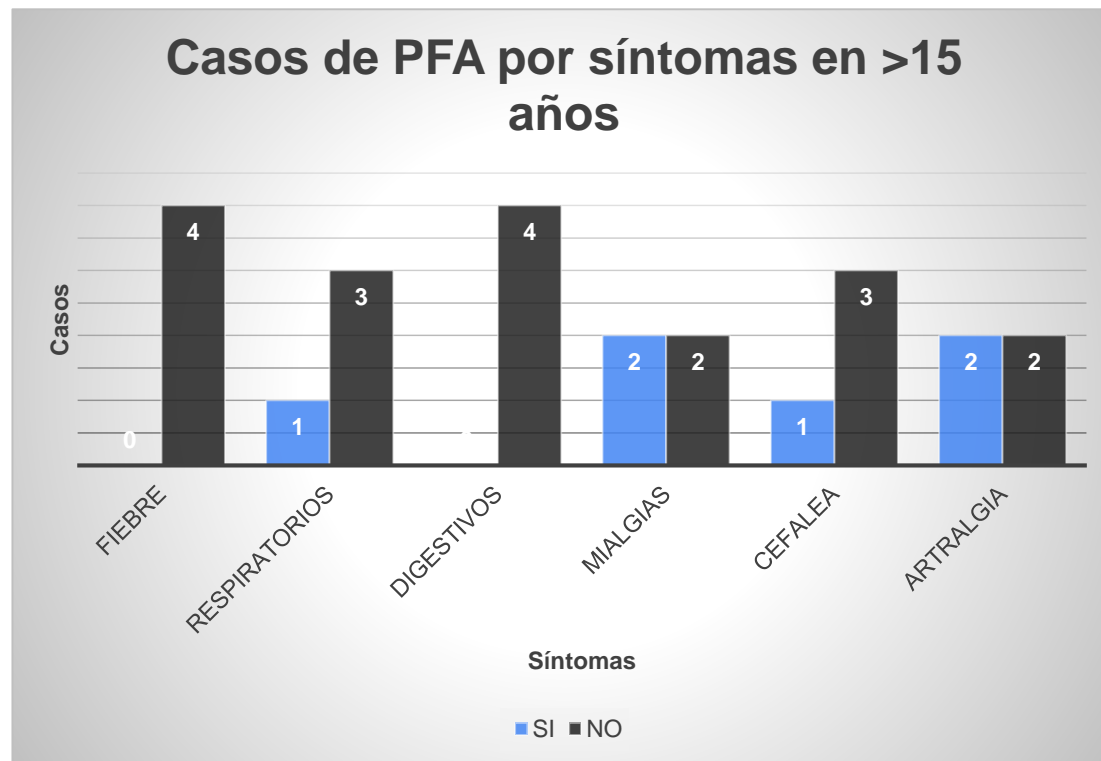
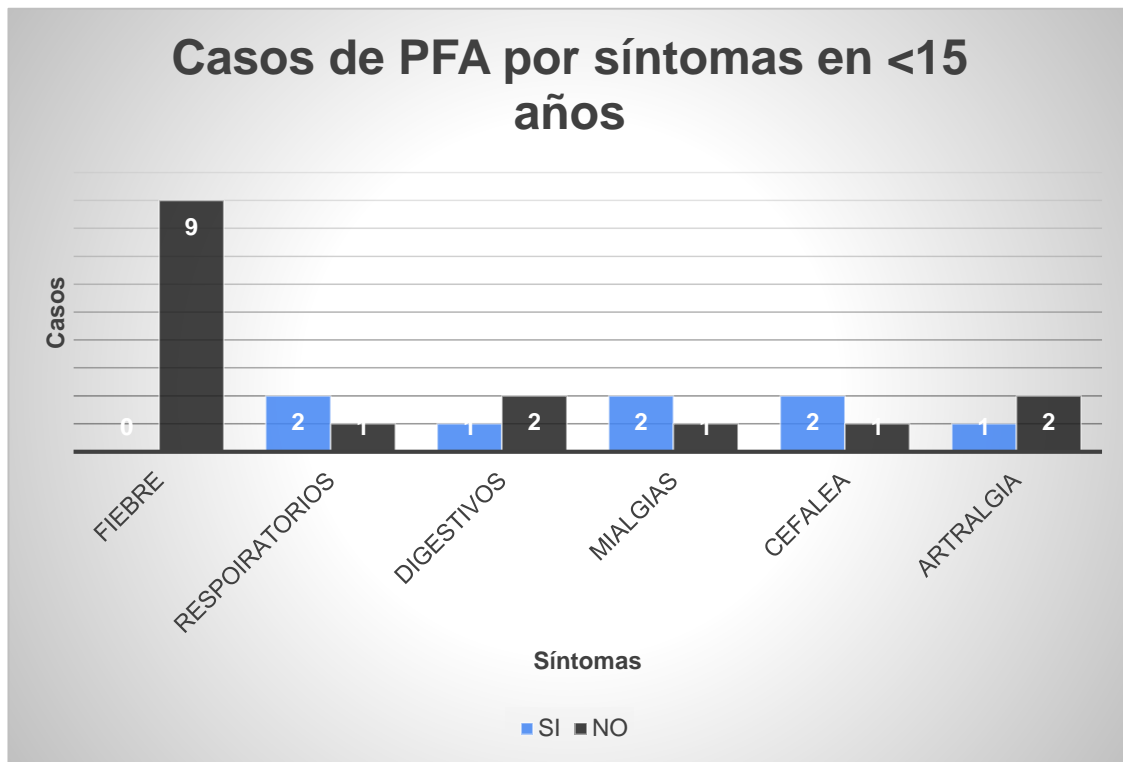


Casos de PFA Morelos 2026 por Diagnóstico y Antecedente vacunal





Casos de PFA Morelos 2026 por Síntomas.





INDICADORES DE EVALUACIÓN DE PARÁLISIS FLÁCIDA AGUDA Y POLIOMIELITIS Morelos 2026*

Análisis Morelos SE 13

- **Notificación Oportuna: 81.81**
- **Estudio Oportuno: 100**
- **Muestra Adecuada: 54.54**
- **Clasificación Oportuna: NA**

INDICADORES DE EVALUACIÓN DE PARÁLISIS FLÁCIDA AGUDA POR JURISDICCION E INSTITUCION Morelos 2026*

	INDICADOR	MORELOS	JSI CUERNAVACA	JSII JOJUTLA	JS III CUAUTLA	IMSS	ISSSTE	SEDENA
Parálisis Flácida Aguda	Tasa de Incidencia	2.17	1.38	0.19	NA	0.39	0.19	NA
	Notificación Oportuna	81.81	85.7	100.0	NA	100	0.0	NA
	Estudio Oportuno	100.0	100.0	100.0	NA	100.0	100.0	NA
	Muestras Adecuadas	54.54	42.85	100.0	NA	100.0	0.0	NA

Fuente: SINAVE/DGE/SS. Sistema de Vigilancia Epidemiológica de PFA. SE 14 2025 A SE 13 2026*

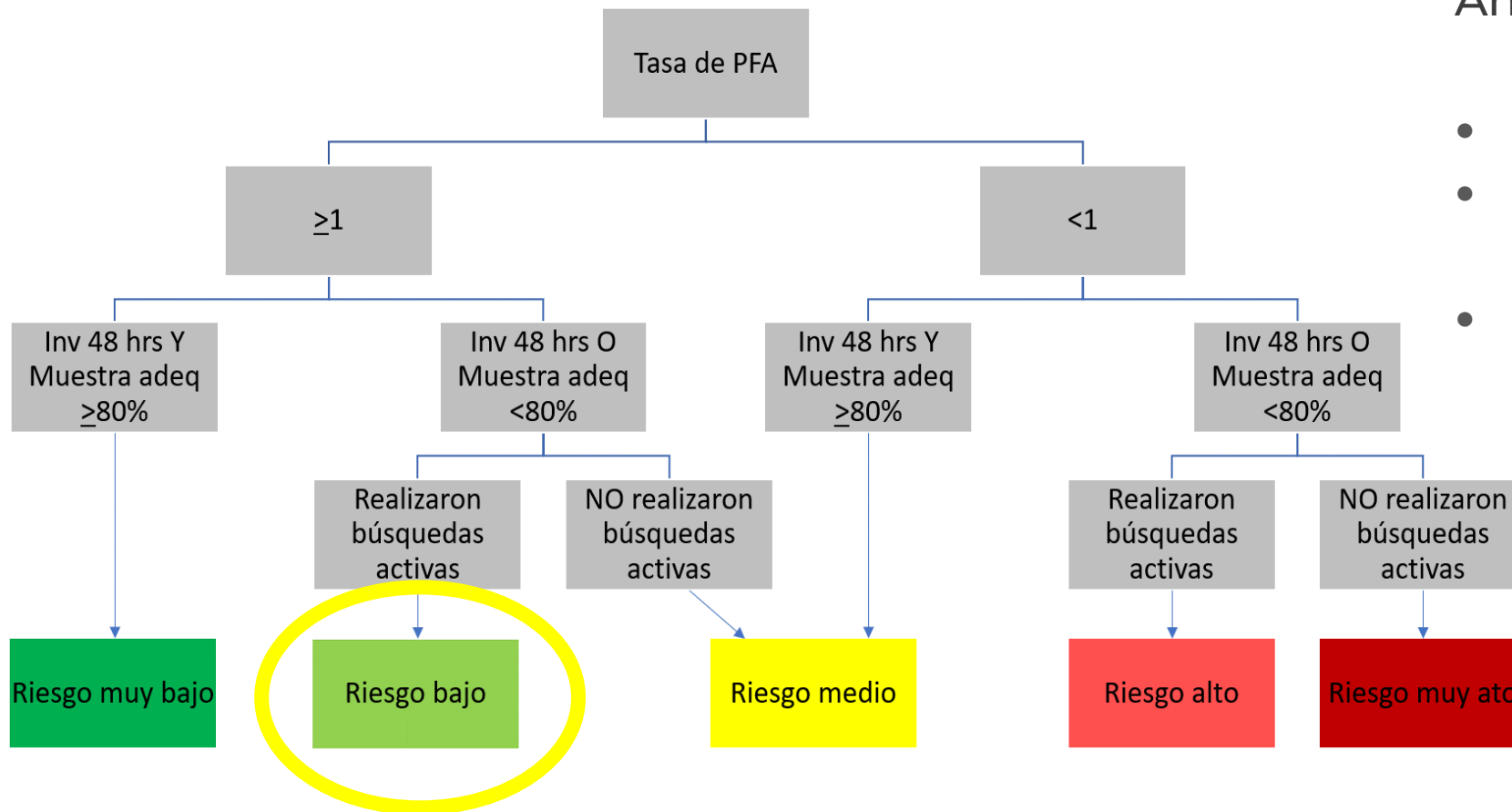




Criterios para estatificación de riesgo de reintroducción de la poliomielitis en una área geográfica

Análisis Morelos:

- Tasa 2.17
- Estudio Oportuno 100%
- Muestra Adecuada 54.5%



Inv 48 hrs: Casos de PFA investigados en 48 horas
Muestra adeq: Casos de PFA con una muestra adecuada





MORELOS

— LA TIERRA QUE NOS UNE —

GOBIERNO DEL ESTADO

2024 - 2030

